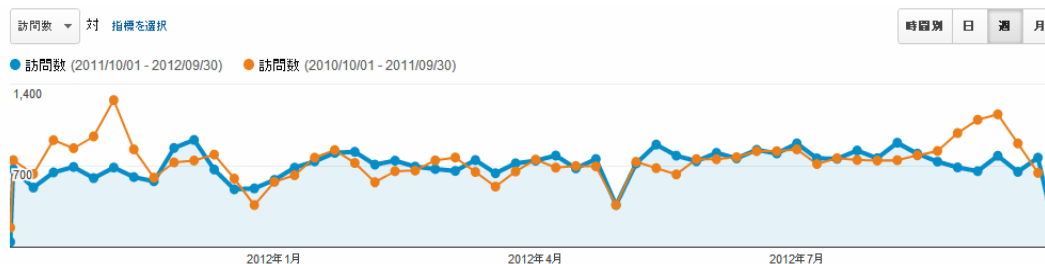


1. 自社サイト分析 (Google Analytics) アナリティクス

(1) ユーザー数の推移

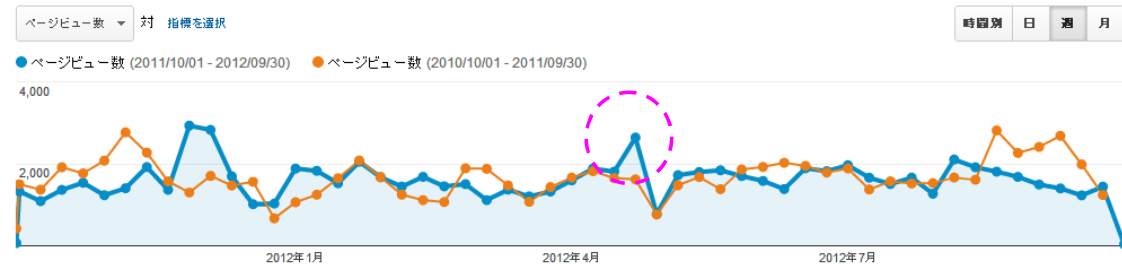


項目	今年 10-9 月	昨年 10-9 月 (昨対)	備考
訪問数	37,310	38,964 (-4.24%)	減少
ユニークユーザー数	14,116	13,484 (4.69%)	632 名増加
ページビュー数	84,468	87,380 (-3.33%)	減少
サイト滞在時間	01:52	01:32 (21.33%)	増加
新規訪問数	36.57%	33.50% (9.17%)	増加

◆特徴

- ・ 昨年に比べて、訪問数が 4.24% 減少。
- ・ 昨年に比べて、ユーザー数が 4.69% (約 632 名) 増加。
- ・ IT フェア開始前の分析のため 9 月頃の減少が考えられる。(今年 10/30-31、昨年 09/21-22)
- ・ ページビュー数が下がっている。
- ・ サイト滞在時間の大幅増加。
- ・ 新規訪問数が増加している。

ページビュー数の推移



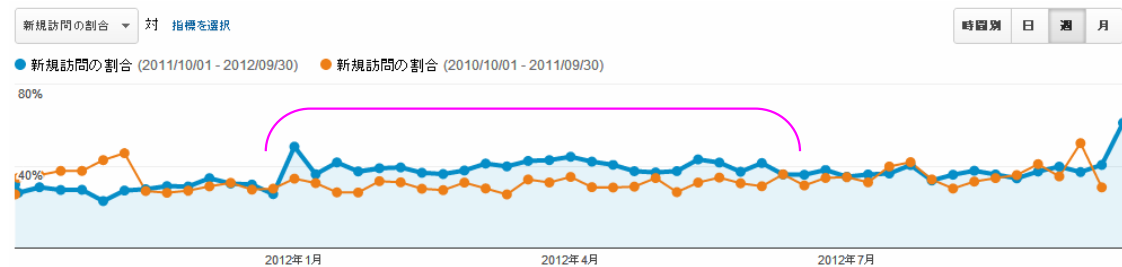
(月別コンテンツ記事更新数)

月	10	11	12	1	2	3	4	5	6	7	8	9	計
2012年	6	7	4	12	10	6	7	8	5	7	8	5	85
2011年	3	7	6	9	4	5	6	3	5	10	9	6	73

◆特徴

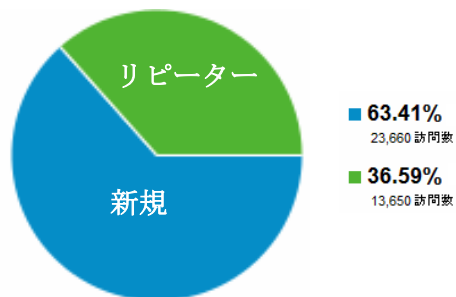
- ・ 4月のゴールデンウィーク前にページビュー数が増加しているのはコンベンションセンターにて合同企業説明会が行われ、参加したためと考えられる。

(2) 新規ユーザーとリピーター (新規訪問者率 63.4%)



◆特徴

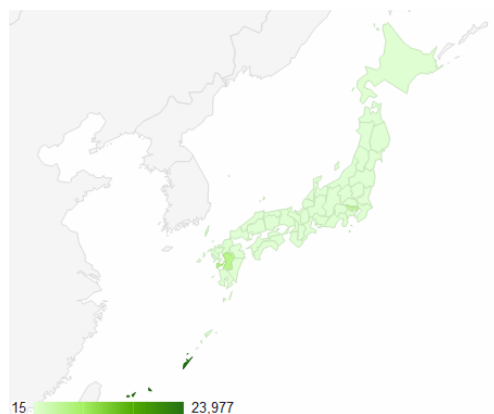
これまでの分析ではリピーターが半分以上を占めていたのに対し今回の分析では半分以上が新規訪問者となっている。これは、うちなーホームページコンテストやメディアでの広報活動の影響と考えられる。



(3) 地域別ランキング

訪問数

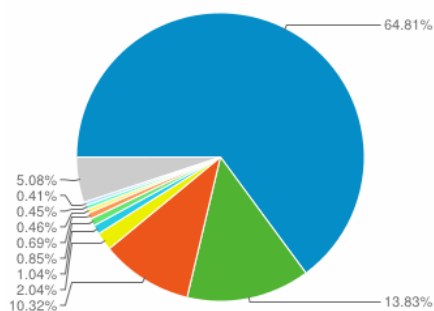
都市	2012年度		2011年度	
沖縄内	23,977	65%	28,861	75%
熊本	5,117	14%	932	3%
東京	3,817	11%	4,189	11%
大阪	755	2%	888	3%
福岡	386	1%	495	2%
小計	34,025		35,365	



2012年度

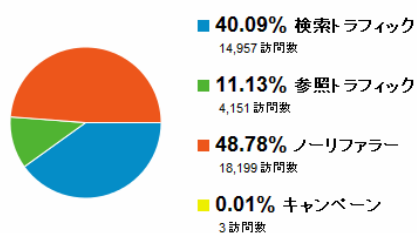
県内アクセス 約 65%

県外アクセス 約 30%



1. ■ Okinawa		
2011/10/01 - 2012/09/30	23,977	64.81%
2010/10/01 - 2011/09/30	28,861	74.65%
2. ■ Kumamoto		
2011/10/01 - 2012/09/30	5,117	13.83%
2010/10/01 - 2011/09/30	932	2.41%
3. ■ Tokyo		
2011/10/01 - 2012/09/30	3,817	10.32%
2010/10/01 - 2011/09/30	4,189	10.84%
4. ■ Osaka		
2011/10/01 - 2012/09/30	755	2.04%
2010/10/01 - 2011/09/30	888	2.30%
5. ■ Fukuoka		
2011/10/01 - 2012/09/30	386	1.04%
2010/10/01 - 2011/09/30	495	1.28%

(4) トラフィック (アクセス) 比率



(内訳)

◆ キーワード

- ・ コンピュータ沖縄、コンピュータ沖縄 採用、州崎7番地の7、コンピューター沖縄、介護記録システム沖縄、工事日報、c-okinawa、株式会社コンピュータ沖縄、コンピュータおきなwあ

◆ 参照元サイト(外部から自社へのリンク)一覧

Oki-shokoren.or.jp	沖縄県商工会連合会	982	0
Comoki3.sakura.ne.jp	コンピュータ沖縄(サンプルサイト)	313	1
Facebook.com	フェイスブック	297	597
t-denkyo.jp	中部電気工事共同組合	283	22
Doyukai.ti-da.net	TI-DA ブログ	282	361
Cosmos.ne.jp	COSMOS NET COMMUNICATIONS	194	160
Cms.c-okinawa.co.jp	コンピュータ沖縄	187	195
It-keiei.go.jp	経済産業省 IT 経営ポータル	153	0

(5) コンテンツ

ページビュー

ページ		2012年度		2011年度	
/	トップ	42,081	50%	39,919	46%
/companyinfo	会社案内	6,089	7%	4,969	6%
/jireijissekigm	事例	3,663	4%	2,844	3%
/recruitmn	採用情報	3,505	4%	1,406	2%
/itingmanycontents	WEB販売	2,195	3%	1,749	2%
/securityinfomnsub	インターネットセキュリティ	1,921	2%	317	1%
/bosscolumn	社長コラム	1,668	2%	1,350	2%
/itingmailmagazine	メルマガ	1,119	1%	802	1%
/interenship	注目商材	1,063	1%	102	1%
/jireijissekigm/457-koujinipoukanrikiji	日報管理システム	1,054	1%	0	0%
総計		64,358		53,458	

- ・ 約50%がトップページのビューだが、昨年と比べて割合が増加。
- ・ 採用情報のページが増加。
- ・ これまで、ランクインしていなかった注目商材のページがランクインしている。Facebookによる広告活動の影響と考えられる。
- ・ 7月頃に日報管理システムのバナーをトップページに配置したことで今回より日報管理システムがランクインしている。