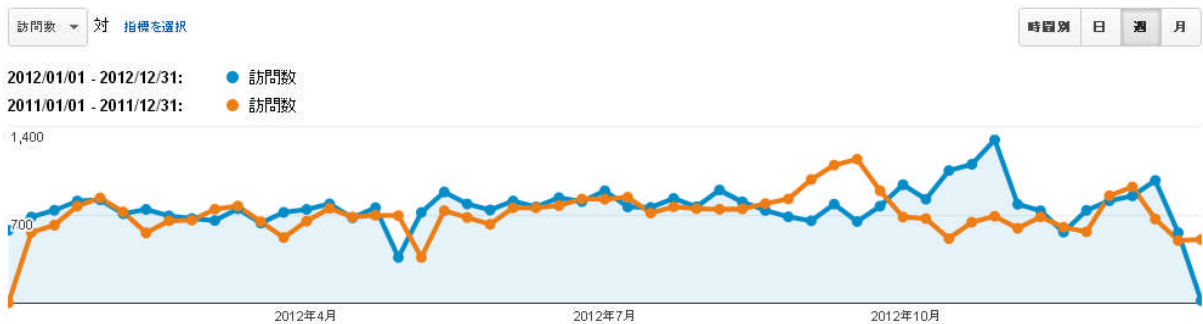


1. 自社サイト分析 (Google Analytics) アナリティクス

(1) ユーザー数の推移

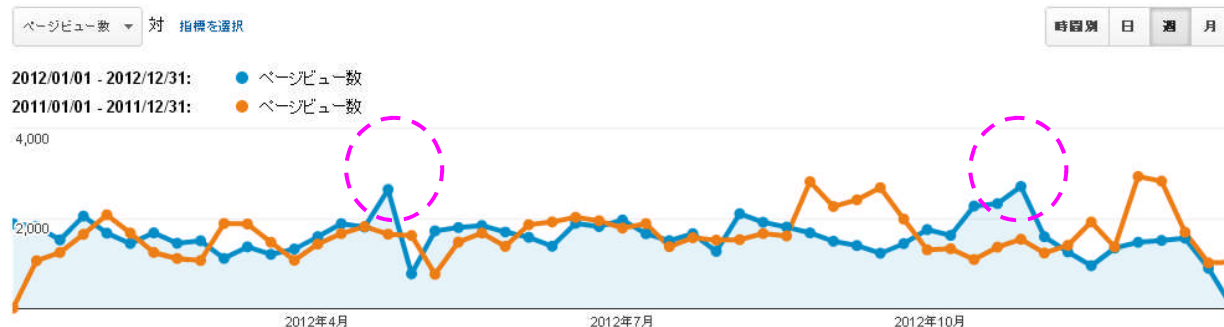


項目	今年 1-12 月	昨年 1-12 月 (昨対)	備考
訪問数	40,086	37,230 (7.67%)	増加
ユニークユーザー数	16,357	12,436 (31.53%)	3921 名増加
ページビュー数	2.12	2.31 (-8.08%)	減少
サイト滞在時間	01:49	01:35 (14.16%)	増加
新規訪問数	39.52%	32.19% (22.76%)	増加

◆特徴

- ・ 昨年に比べて、訪問数が 7.67%減少。
- ・ 昨年に比べて、ユーザー数が 31.53% (約 3921 名) 大幅増加。
- ・ ページビュー数が下がっている。
- ・ サイト滞在時間の増加。

ページビュー数の推移



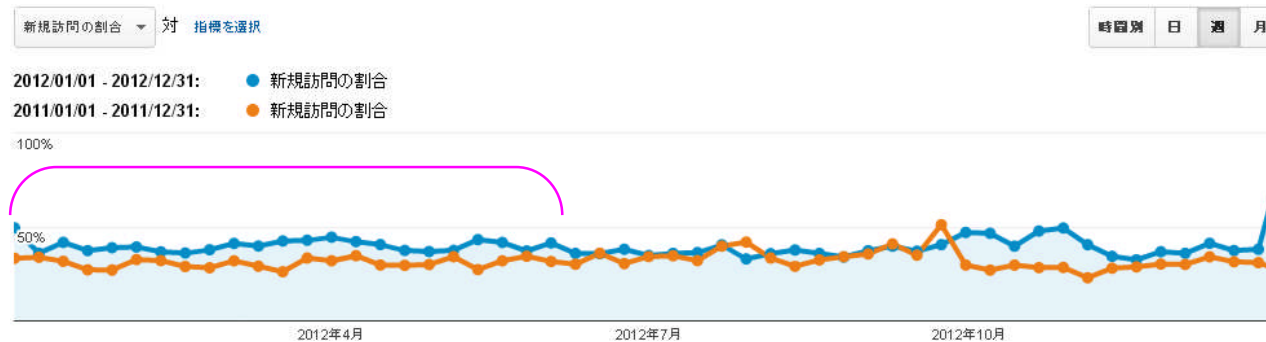
(月別コンテンツ記事更新数)

月	1	2	3	4	5	6	7	8	9	10	11	12	計
2012年	12	10	6	7	8	5	6	8	3	5	4	4	78
2011年	9	4	5	6	3	5	10	9	6	6	7	4	74

◆特徴

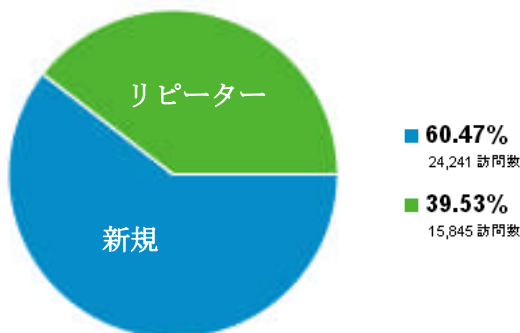
- 4月のゴールデンウィーク前にページビュー数が増加しているのはコンベンションセンターにて合同企業説明会が行われ、参加したためと考えられる。
- 10月の末頃にITフェア2012を開催。開催の前後の週は昨年比より増加。

(2) 新規ユーザーとリピーター (新規訪問者率 60.47%)



◆特徴

1年を通して平均的に新規訪問者が増加。今年以前の調査ではリピーターが大半を占めていたが逆転する形となっている。要因としては新規メルマガ顧客の獲得に注力していることが考えられる。



(3) 地域別ランキング

訪問数

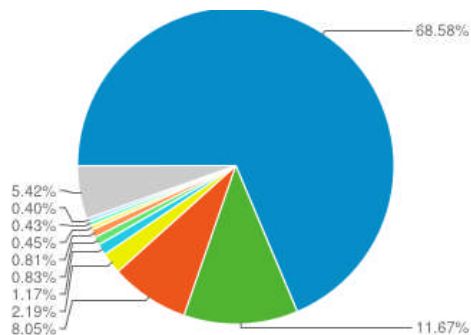
都市	2012年度		2011年度	
沖縄内	27,269	69%	26,257	71%
東京	4,641	12%	3,566	10%
熊本	3,201	8%	2,866	8%
大阪	869	2%	782	2%
福岡	466	1%	427	1%
小計	36,446	92%	33,898	92%



2012年度

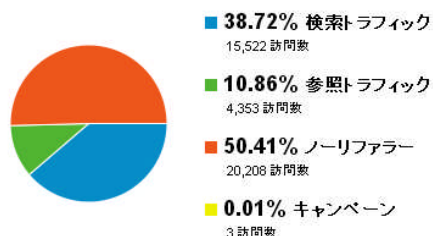
県内アクセス 約69%

県外アクセス 約31%



1. ■ Okinawa			
2012/01/01 - 2012/12/31		27,269	68.58%
2011/01/01 - 2011/12/31		26,257	71.11%
2. ■ Tokyo			
2012/01/01 - 2012/12/31		4,641	11.67%
2011/01/01 - 2011/12/31		3,566	9.66%
3. ■ Kumamoto			
2012/01/01 - 2012/12/31		3,201	8.05%
2011/01/01 - 2011/12/31		2,866	7.76%
4. ■ Osaka			
2012/01/01 - 2012/12/31		869	2.19%
2011/01/01 - 2011/12/31		782	2.12%
5. ■ Fukuoka			
2012/01/01 - 2012/12/31		466	1.17%
2011/01/01 - 2011/12/31		427	1.16%

(4) トラフィック (アクセス) 比率



(内訳)

◆ キーワード

- ・ コンピュータ沖縄、コンピュータ沖縄 採用、コンピューター沖縄、州崎 7 番地の 7、工事日報、株式会社コンピュータ沖縄、介護記録システム 沖縄、c-okinawa、コンピュータおきなwあ

◆ 参照元サイト(外部から自社へのリンク)一覧

ページ URL	ページ内容	2012 年度
Oki-shokoren.or.jp	沖縄県商工会連合会	731
Facebook.com	フェイスブック	547
Comoki3.sakura.ne.jp	コンピュータ沖縄【サンプルサイト】	314
Cms.c-okinawa.co.jp	コンピュータ沖縄	214
Cosmos.ne.jp	コスモスネット	189
It-keiei.go.jp	経済産業省 IT 経営ポータル	183
t-denkyo.jp	中部電気工事共同組合コンピュータ	166
m.facebook.com	フェイスブック	145
Citrix.co.jp	シトリックス	131
Google.co.jp	グーグル	92

2011 年度分【参照元サイト比較資料】

ページ URL	ページ内容	2011 年度
Facebook.com	フェイスブック	604
Doyukai.ti-da.net	同友会ブログ	591
Cms.c-okinawa.co.jp	コンピュータ沖縄	166
Cosmos.ne.jp	コスモスネット	157
Oki-shokoren.or.jp	沖縄県商工会連合会	146
jobway.jp	ジョブウェイ	116
Mt.riders.ws	個人ブログ	116
t-denkyo.jp	中部電協	73
Iia-okinawa.or.jp	沖縄情報産業協会	95
Doyukai.ti-da.net	同友会ブログ	591

Cms.c-okinawa.co.jp	コンピュータ沖縄	166
Cosmos.ne.jp	コスモスネット	157
Oki-shokoren.or.jp	沖縄県商工会連合会	146
jobway.jp	ジョブウェイ	116
Mt.riders.ws	個人ブログ	116
t-denkyo.jp	中部電協	73
lia-okinawa.or.jp	沖縄情報産業協会	95

(5) コンテンツ

ページビュー

ページ		2012年度		2011年度	
/	トップ	42,576	50%	40,065	47%
/companyinfo	会社案内	6,338	7%	5,254	6%
/jireijissekigm	事例	3,499	4%	3,019	4%
/recruitmn	採用情報	3,362	4%	1,941	2%
/seminarmn/545-itfair2012	ITフェア2012	3,119	4%	2307	3%
/securityinfomnsub	インターネットセキュリティ	1,821	2%	797	1%
/bosscolumn	社長コラム	1,787	2%	1,401	2%
/jireijissekigm/457-koujinipoukanrikiji	日報管理システム	1,292	2%	120	1%
/itingmanycontents	特価チラシ	1,082	1%	2,741	3%
/itingmailmagazine	メルマガ	1,023	1%	980	1%
総計					

- ・ 約50%がトップページのビューだが、昨年と比べて割合が若干増加。
- ・ 採用情報のページ観覧が大幅に増加。
- ・ 7月頃に日報管理システムのバナーをトップページに配置このことから観覧数の増加。
- ・ 特価チラシの項目に減少が見られるのはメルマガとの関係が考えられる。メルマガへリンクを張った月号【雷サージタップ等の台風情報】に大きく影響を受けている。